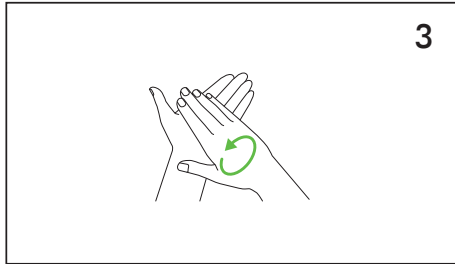
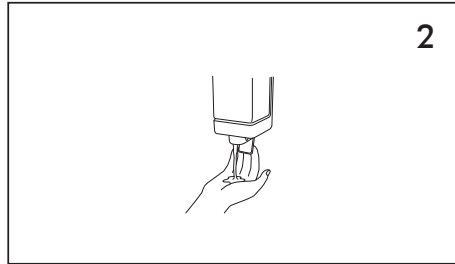


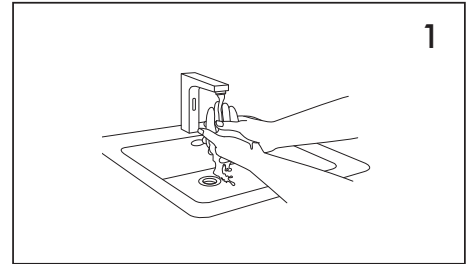
מדריך לשטיפת ידיים



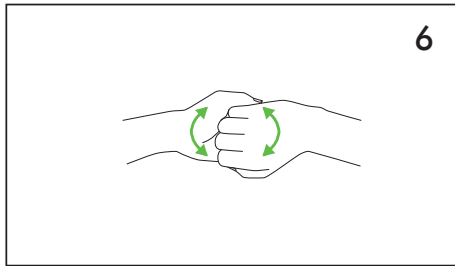
3 שפשו את הידיים כף יד אל כף יד




2 מרחו מספיק סבון לכיסוי כל שטח הידיים



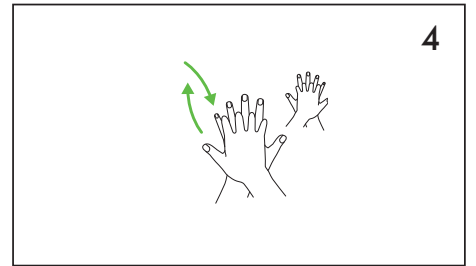
1 הרטיבו את הידיים במים



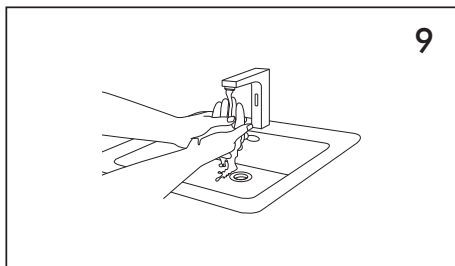
6 גב האצבעות לתוך כף היד הנגדית באצבעות מחוברות



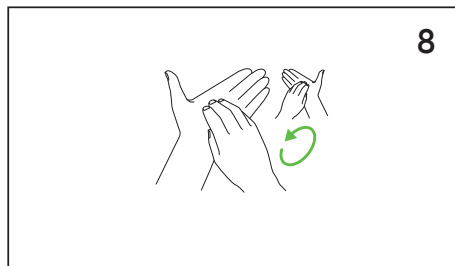
5 כף יד אל כף יד באצבעות משולבות



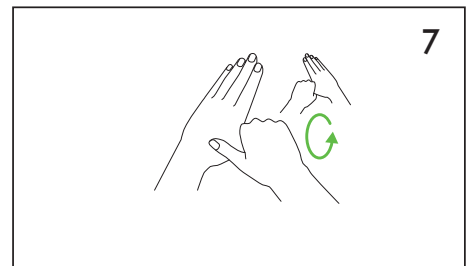
4 כף יד ימין על גב כף יד שמאל באצבעות משולבות ולהפך



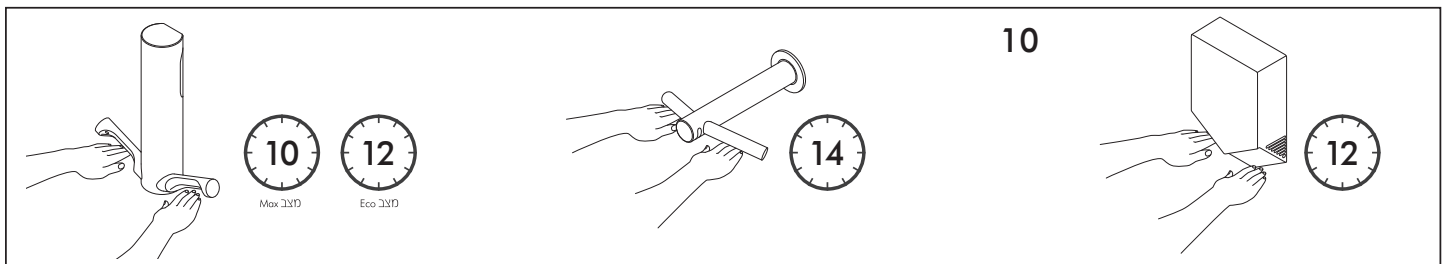
9 שטפו הידיים במים



8 שפשוף סיבובי, קדימה ואחורה עם אצבעות מחוברות של יד ימין בתוך כף יד שמאל ולהפך



7 שפשוף סיבובי של אגודל יד שמאל בתוך כף יד ימין ולהפך



ייבשו הידיים בצורה היגיינית עם אוויר מסונן באמצעות טכנולוגיית 1-HEPA™ Dyson Airblade